云学堂
yunxuetang.cn

高品质课件录制准备工作

着装要求　课件准备

排课准备

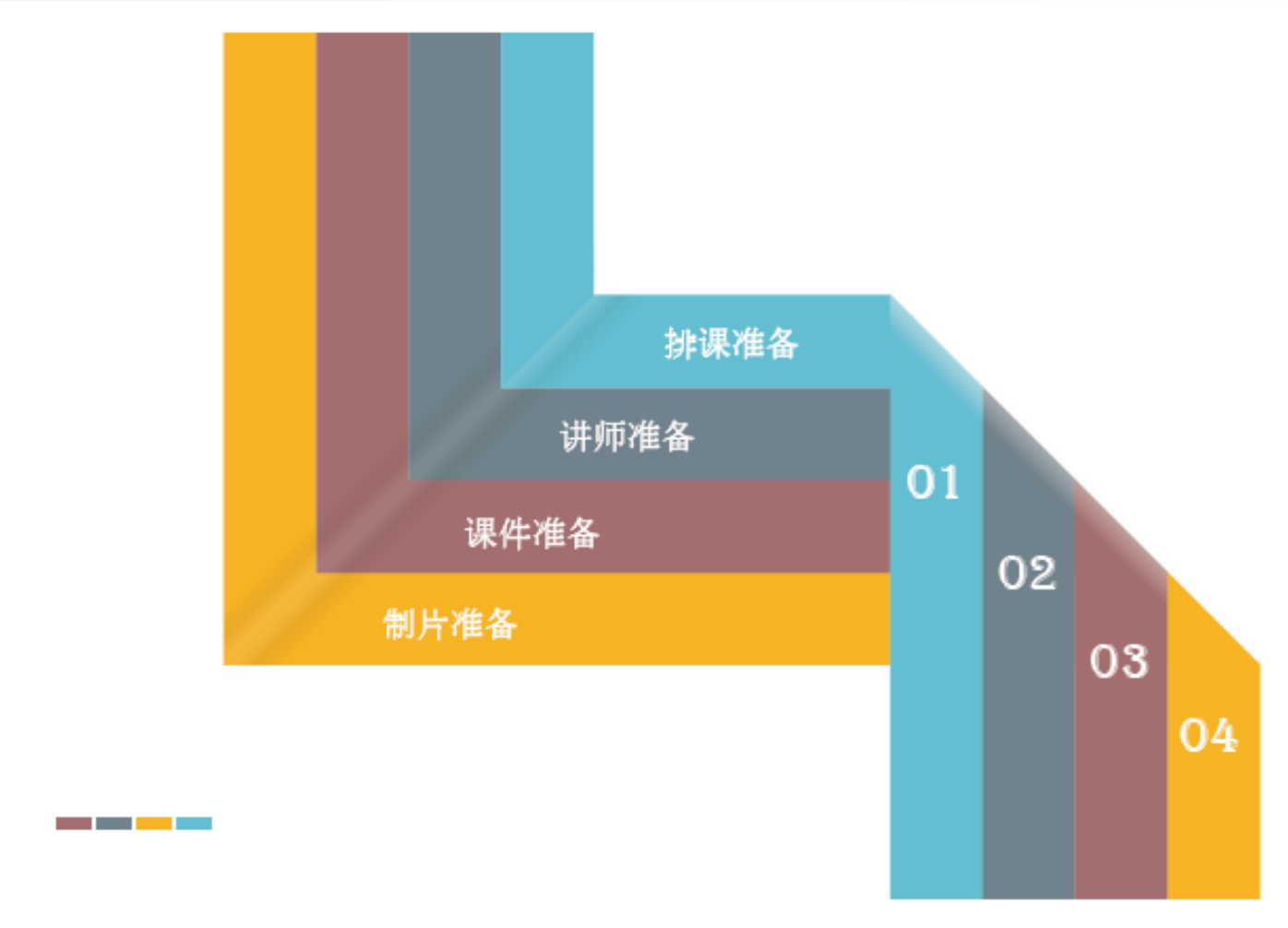
排课准备
讲师准备
课件准备
制片准备
01
02
03
04

排课准备

单位名称：			
联系人：		联系电话：	
租赁时间：	年　月　日 至　　年　月　日		
录课开始时间：		录课结束时间：	
租赁录课室：			
备注：			

着装准备

避免穿与PPT背景撞色的衣服

着装准备

避免穿带有条纹的衣服

着装准备

避免穿会反光的饰品

着装准备

避免喷洒具有强烈刺激性气味的香水

避免擦拭强油性化妆品

课件准备-软件

建议采用Office2010、Office2013

课件准备-尺寸



页面采用16:9 比例或 25.4*14.29cm

课件准备-色彩



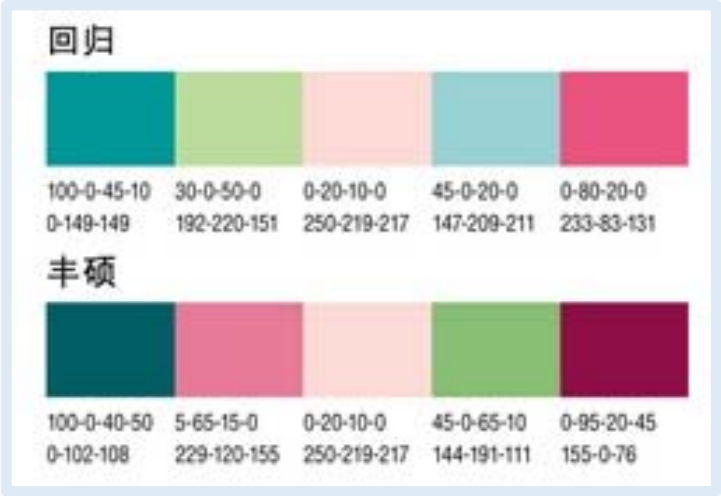

课件的色调尽量保持一致性，避免色差过大

课件准备-字体

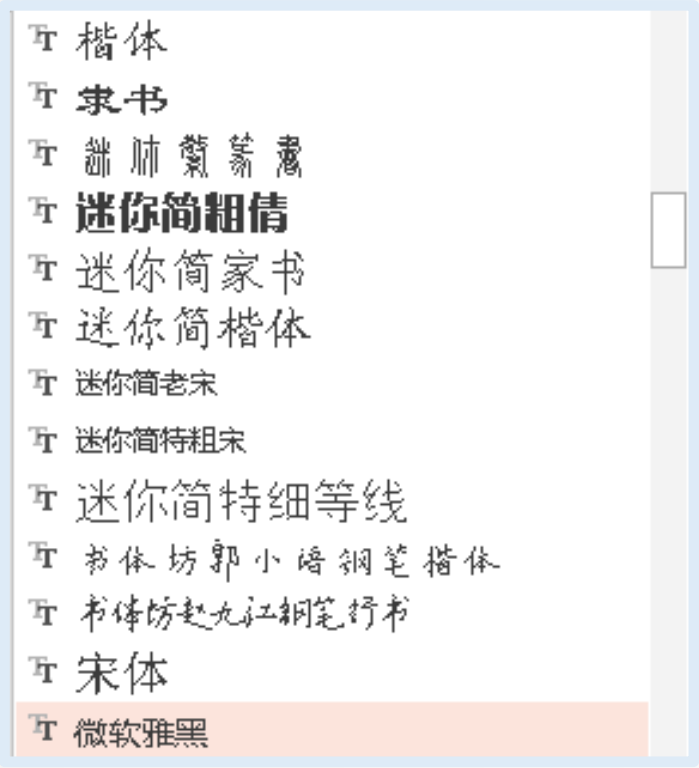

尽量使用微软雅黑字体、黑体字体

字体大小按照如下建议来设定:

A. 首页正标题字号为48-40
B. 首页副标题字号为36-32
C. 内容页正文字号为32-28
D. 内容页正标题字号为28-24
E. 内容页副标题字号为28-13

课件准备-图片质量

避免使用低分辨率的图片素材

课件准备-插图文字

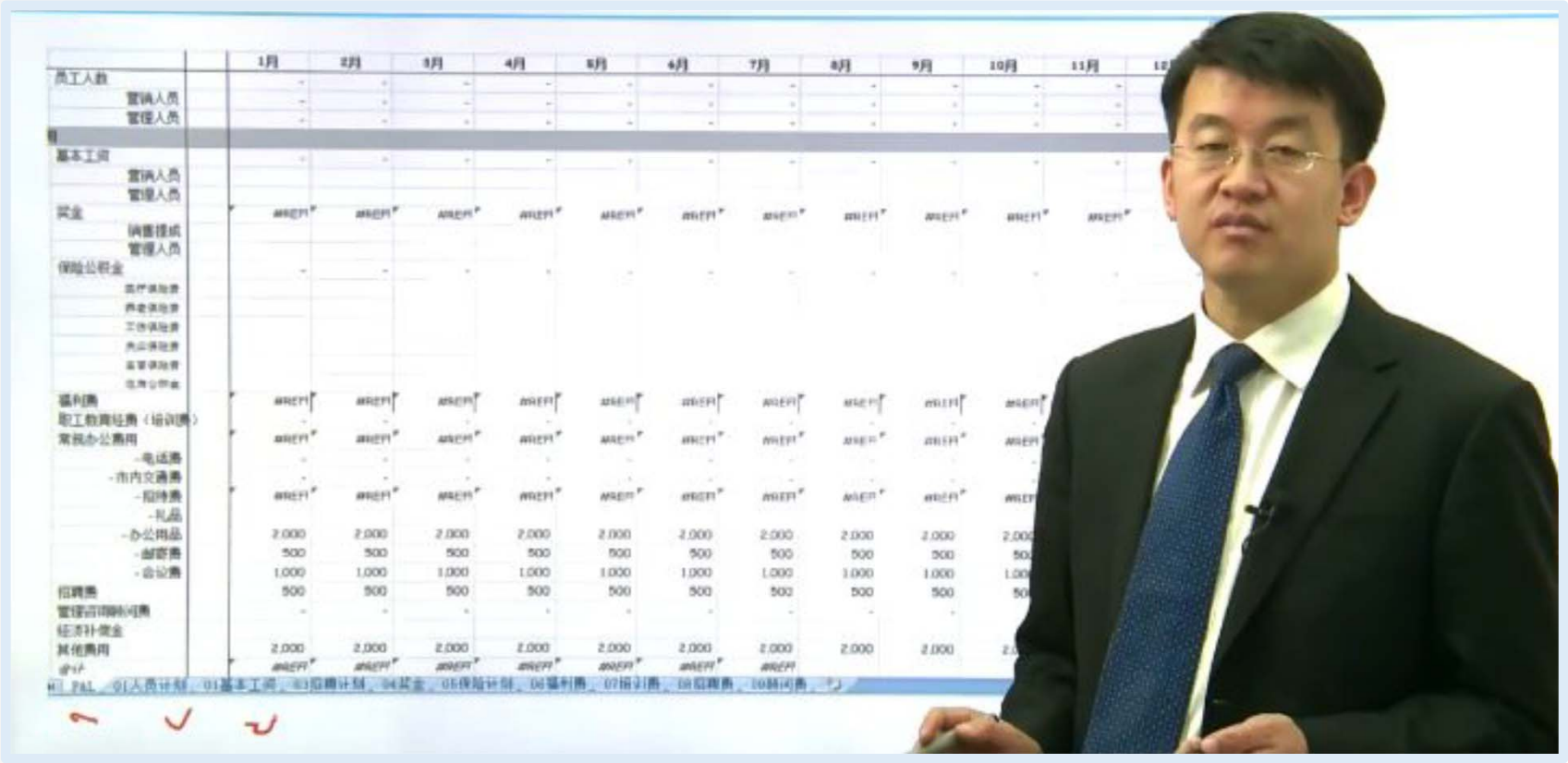

避免插入内文字小于6号

课件准备-核对

录制前三天发送课件至录制室
进行核对



制片准备

课件后期基本信息	
课件时长：	
视频格式：	
视频分辨率：	
比特率（码流）：	
预完成时间：	
备注：	

云学堂
yunxuetang.cn

高品质课件录制准备工作

时间：2014年03月
版本：1.0

云学堂服务中心
现在、未来，我们就在你身边